

CEIP SANTO TOMÁS DE AQUINO.

GUÍA PARA EL USO DE CLASSROOM
PARA FAMILIAS



@rosaliarte



CONOCIENDO GOOGLE CLASSROOM

REQUISITOS

- Disponer de una cuenta Gmail aportada y autorizada por la familia al centro.

ACCESO A CLASSROOM DESDE UN ORDENADOR/PORTÁTIL

- Ir a la página principal de Google: www.google.es

- Iniciar sesión con nuestra cuenta de estudiante y buscar **CLASSROOM**

Al hacer CLIC en los 9 puntitos se despliegan todas las apps y herramientas de Google, entre las que encontraremos CLASSROOM



The screenshot shows the Google homepage with the account menu open. The account menu is titled "Cuenta @colebeatocarmona.es" and contains the following items: Cuenta, Búsqueda, Maps, Gmail, Drive, YouTube, Classroom (highlighted with a green box), Calendar, Fotos, Document..., Presentac..., and Hangouts. A red dashed box highlights the account menu and the Classroom icon. A red arrow points from the text box to the account menu. The background of the screenshot is a blurred image of a globe.

-Una vez dentro de **CLASSROOM**, nos apuntamos a una clase con el código que nos facilite nuestro maestro/a.

Hacer CLIC para apuntarse a una clase → +

Apuntarse a una clase
Crear una clase

Clase de Prueba

En este cuadro aparecen las tareas asignadas o por hacer

Aquí se muestran todas las carpetas con **NUESTRAS CLASES**

Apuntarse a una clase

Pídele el código de la clase a tu profesor e introdúcelo aquí.

Código de la clase

Introducir **CÓDIGO** del maestr@

Cancelar Unirse

¡¡¡YA ESTAMOS DENTRO DE NUESTRAS CLASES!!!

-Dentro de cada clase nos aparecen los siguientes **ELEMENTOS**:

Al hacer CLIC en las rayitas se abre el **MENÚ PRINCIPAL**

Tablón Trabajo de clase Personas → **Compañer@s de clase**

Lengua 3º

TRABAJO PERSONAL del alumn@

Fecha de entrega próxima

¡Yuju! ¡No tienes que entregar ninguna tarea esta semana!

Ver todo

Consultas las novedades de la clase y contacta con tus alumnos aquí

Consulta cuándo se publican tareas nuevas

TABLÓN DE NOVEDADES donde el maestr@ subirá información **IMPORTANTE**

Fechas de entrega de **TAREAS**

- Ahora nos centraremos en nuestras **TAREAS** y **TRABAJO DE CLASE**

Lengua 3º

Tablón Trabajo de clase Personas

Ver tu trabajo Google Calendar Carpeta de Drive de la clase

La web del Cole =) (Este es un ejemplo de TAREA) Sin fecha de entrega

Aquí, el ALUMN@ ve sus TAREAS entregadas, CALIFICACIONES, comentarios del maestr@...

Al hacer CLIC, se abre toda la INFORMACIÓN DETALLADA

Publicado el 11:35 Tarea asignada

Visita la página del colegio y sube un archivo opinando qué te parece.

Colegio Beato Juan Gran...
https://www.colebeatocarmo...

Se puede hacer CLIC directo en los enlaces y archivos

Ver tarea Al hacer CLIC Vemos la TAREA y las OPCIONES para mandársela al maestr@

- Al hacer clic sobre **VER TAREA**, la vemos con todo detalle y con las opciones de entrega a nuestro maestro/a.

La web del Cole =)

Aquí se ENTREGAN LAS TAREAS

Visita la página del colegio y sube un archivo opinando qué te parece.

Colegio Beato Juan Grande ...
https://www.colebeatocarmona...

Comentarios de la clase

Añadir un comentario de clase.

Comentarios PÚBLICOS con toda la CLASE

Tu trabajo Tarea asignada

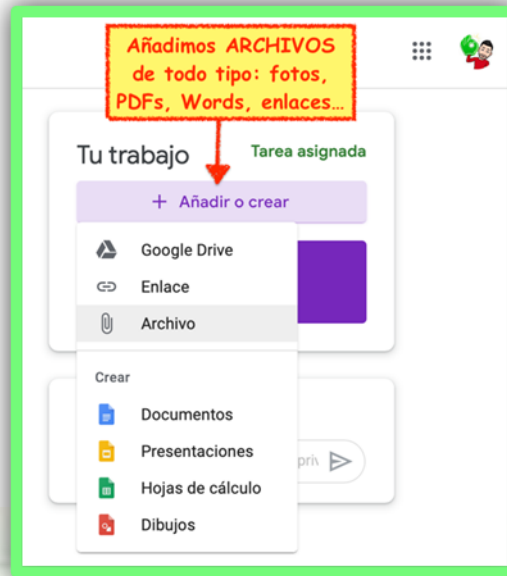
+ Añadir o crear

Marcar como tarea completada

Comentarios privados

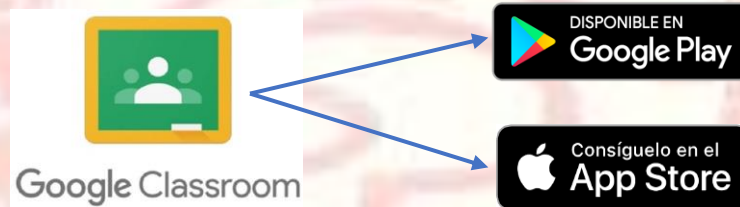
Añade un comentario priv

Comentarios PRIVADOS entre el maestr@ y TÚ

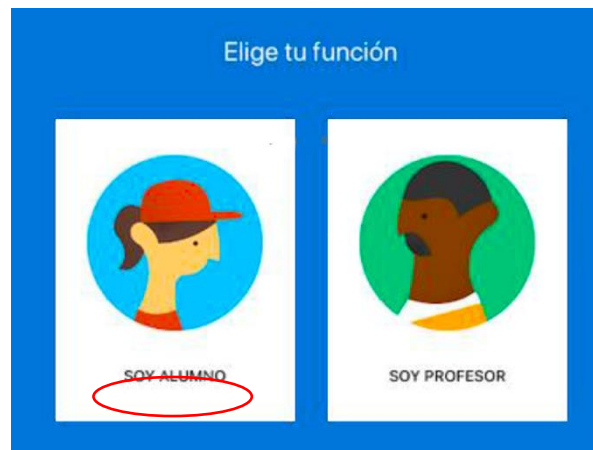


ACCESO A CLASSROOM DESDE UN MÓVIL O TABLET

-Para acceder a **CLASSROOM** en estos dispositivos es necesario tener descargada la aplicación desde Play Store o App Store.



-Una vez descargada la aplicación debemos acceder como **ALUMNO/A**, desde nuestra cuenta del cole: e_nombreapellido@colebeatocarmona.es



-Una vez dentro, la pantalla es prácticamente igual a la que se muestra en un ordenador o portátil.

